



2023-2024

一 (一)

2023 09 30

目 录

一、

1. 2023-2024 一

2. “ 、 业 () 专 ”

3.

、

1.

2.

3. 不 与

4. 与

一、

1. 2023-2024 一

， ， 、
， 中 ， 2023 8 17 -25 ，
中 ，
、 、 、 、 、
。
一 ， ， 、
， ， 、 、
， ， 。
一 、 ， 中
， 一 中 ， 、
、 。

2. “ 、 业 () 专 ”

10 9 ， 中 “ 、
业 () 专 ” 。 专
， 2022-2023
、 、 、 、 、
， 、 、 。
“ 、 、 、 、 ”
， 。

2.

一、

业，9 25， B507 B508，

“ 七

” 13个 21

。 专、

专业，、专 两

个，、

、 个。

10个 中 1个

20。 中，

， 与，

、、，

平。 ， 平

， ，

。

， ， 不



与 ， 、

。 一、 专业

， “ 、 ”。

不 ，

， ， 中。



与

1

听课对象及分类 结果统计 督导类别		听课总数		其中重点听课总数				课堂评价统计			
		理论 课程	实验 课程	近三年 新进教 师	综合 排名后 15%	兼职教 师外聘 教师	拟评职 称教师	近三年 新开 课教师	优	良	中
校教育教学督导		170	7	8	27	0	6	0	133	44	0
学院(部) 教学 督导	土木与建筑工程学院	31	2	1	5	1	5		33		
	测绘工程学院	22		2			4	2	22		
	汽车与交通工程学院	13		1			2	1	11	2	
	机电工程学院	20		1	4		1		20		
	电气与信息工程学院	35		2			2		27	8	
	材料与化学工程学院	18		1	1		5	1	13	5	
	计算机科学与技术学院	19			1		3		19		
	经济管理学院	10					2		7	3	0
	艺术与设计学院	21					1	1	10	11	
	外国语学院	25							25	0	0
	理学院	12		1			2		12		
	人文与社会科学学院	8		1				1	8	0	0
	马克思主义学院	12		5			1	1	10	2	
	体育教研部										
合计		246	2	15	11	2	28	11	217	31	0
总计		416	9	23	38	2	34	11	350	75	0
课堂评价比例%									82.35%	17.65%	

上 :

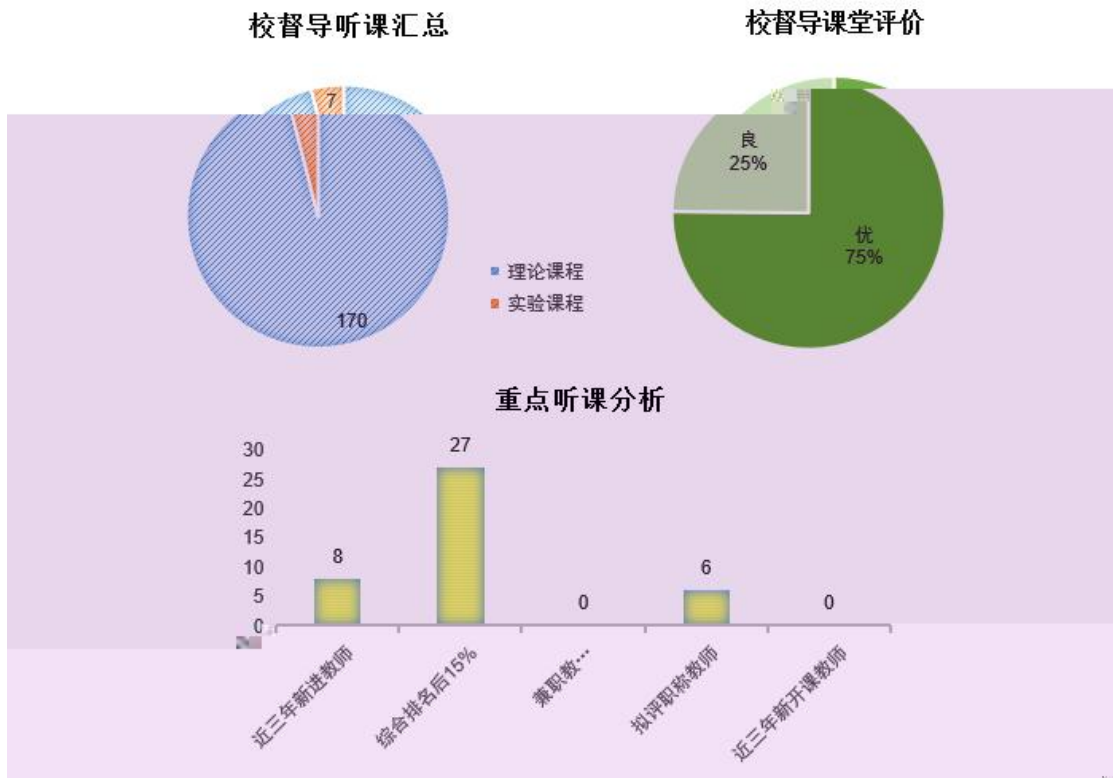
(1) 416 , 9

。 三 、 15% 、

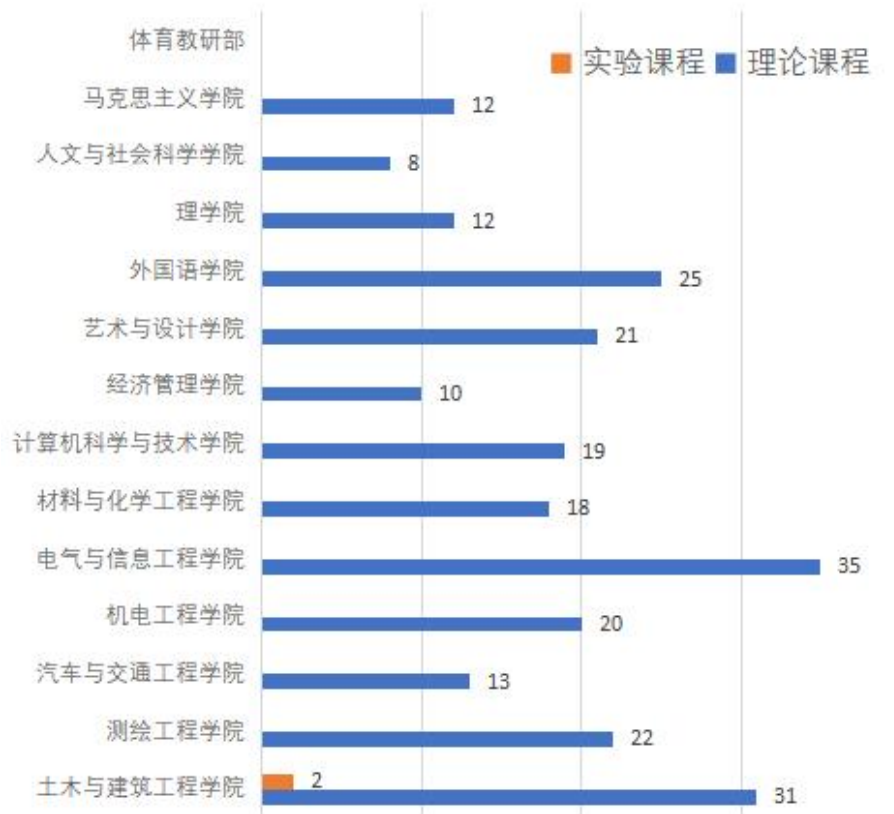
、 三 。
两 , ,

， 一 , 。

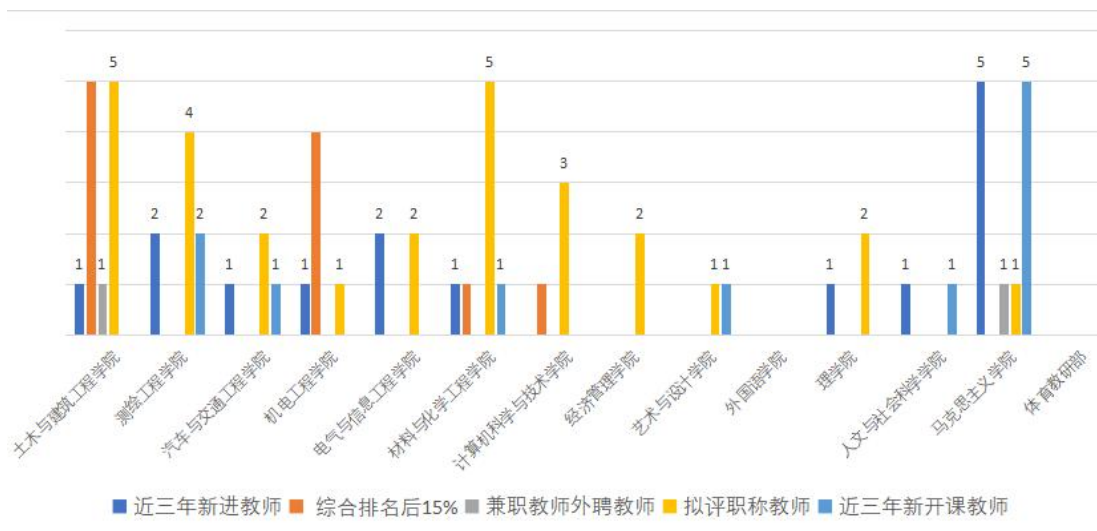
(2) 。 177 ， 170 ， 7 ， 中 41 ， 23.2%。



() () 。 ， ， 中 ， 27.02%。



()



()



()

2.

，

。 ， 专业 ，

， 上 下 ，

与 ； ， ； ， 与

； 一 ， 与

； 与 ， 与

。

， ，

， 个 中 一 ，

； 与 ，

， 。

， 。

上 。

. 不

() 个 不 , 不 。

不 , 不 ,

。个 。

() “ ” , “ ”、“ ” 。

() , 、

,不

。 不 , 上

, 上 , 。

() 不 。

中 ,

且 , ; 上 、

、 、 下 不 。

() 上 不 。

且 , , 上 不 。

PPT , PPT , ,不

, 。

() , “

中 ” , ;不

。

. 与

() “两 一 ” , 不 。

， 、 、 ， 上 下
。
() ，
， 。 上 与 、
、 、
， 。

() ，
， ，
， ，
。
() ， ，
不 不 ，
， 。

() ， ，
。
() ，
上 ，
， 。